

## BAROMETRE DES OFFRES D'EMPLOI EN PETITE COURONNE

### Analyse des offres d'emploi publiées au cours du 1<sup>er</sup> semestre 2019 sur le site RDVemploipublic.fr

#### Note méthodologique

Les centres de gestion d'Île-de-France proposent un portail commun de l'emploi public, **RDVemploipublic.fr**, permettant une diffusion et une consultation gratuite des offres d'emploi des collectivités territoriales.

Les données présentées dans cette synthèse portent sur les offres publiées entre le 1<sup>er</sup> janvier 2019 et le 30 juin 2019 par les collectivités de petite couronne (départements 92, 93, 94).

#### Avertissement

Les offres d'emploi du baromètre **ne recouvrent pas l'ensemble des besoins de recrutement des collectivités** ni la totalité des **370** employeurs territoriaux de la petite couronne.

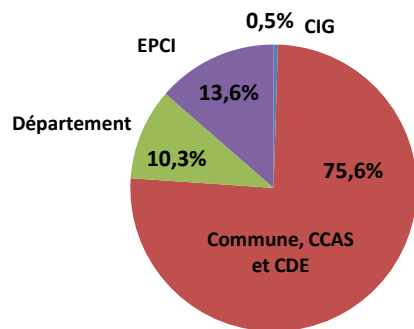
#### Cadrage général

Entre le 1<sup>er</sup> janvier et le 30 juin 2019, **5 142 offres d'emploi ont été publiées sur le site RDVemploipublic.fr** par 201 collectivités territoriales et établissements publics de la petite couronne. Le nombre d'offres diffusées durant le premier semestre a fortement progressé entre 2018 et 2019 (+17%) alors que le nombre de collectivités qui publient est globalement stable. Sur la période, le nombre moyen d'offres publiées par collectivité est de 26. **Trois quarts des offres sont publiées par les communes, CCAS et CDE**, mais leur part est en recul par rapport à 2018 (-3,6%), au profit des départements (+2,6%) et EPCI (1%). La progression la plus forte concerne les établissements publics territoriaux (EPT), à hauteur de 26% des offres.

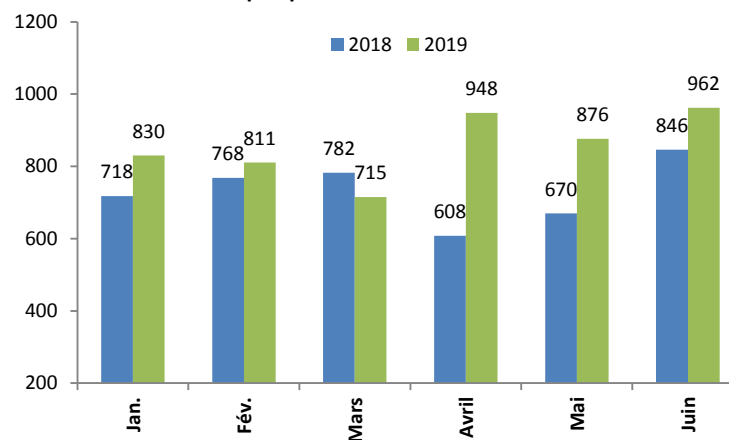
Si le nombre d'offres publiées varie peu entre les premiers trimestres 2018 et 2019 (+4%), **on constate en revanche une différence sensible dans la diffusion des offres au cours du deuxième trimestre (+31%)** ; et c'est le mois d'avril qui enregistre la différence la plus importante (+340 offres). Cette progression se concentre particulièrement dans les communes et les EPT, avec une hausse des publications entre mars et avril, notamment pour les métiers du sport et de la petite enfance.

**La Seine-Saint-Denis totalise le plus grand nombre d'offres (35 %)**, devant les Hauts-de-Seine (32 %) et le Val-de-Marne. (30%).

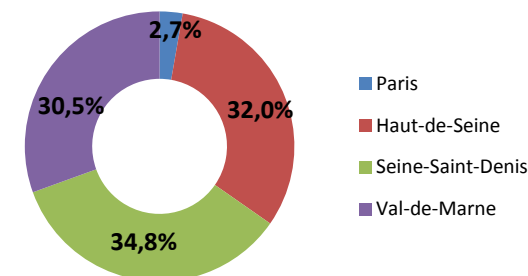
Répartition des offres publiées sur RDVemploi public.fr pendant le 1<sup>er</sup> semestre 2019 selon le type d'employeur



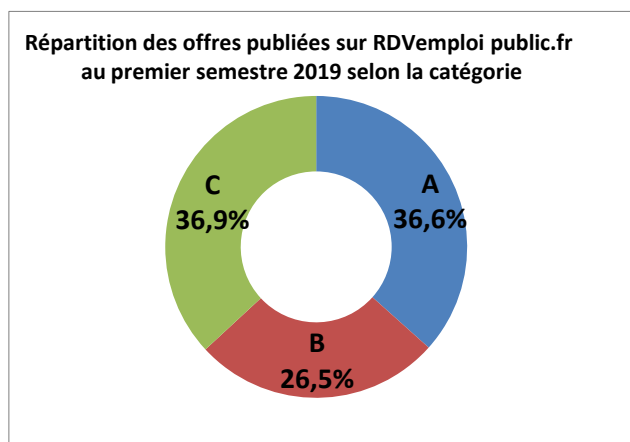
Nombre d'offres publiées chaque mois sur le site RDVemploi public.fr au 1<sup>er</sup> semestre 2018 et 2019



Répartition des offres au premier semestre 2019 selon le département



## Catégories et filières

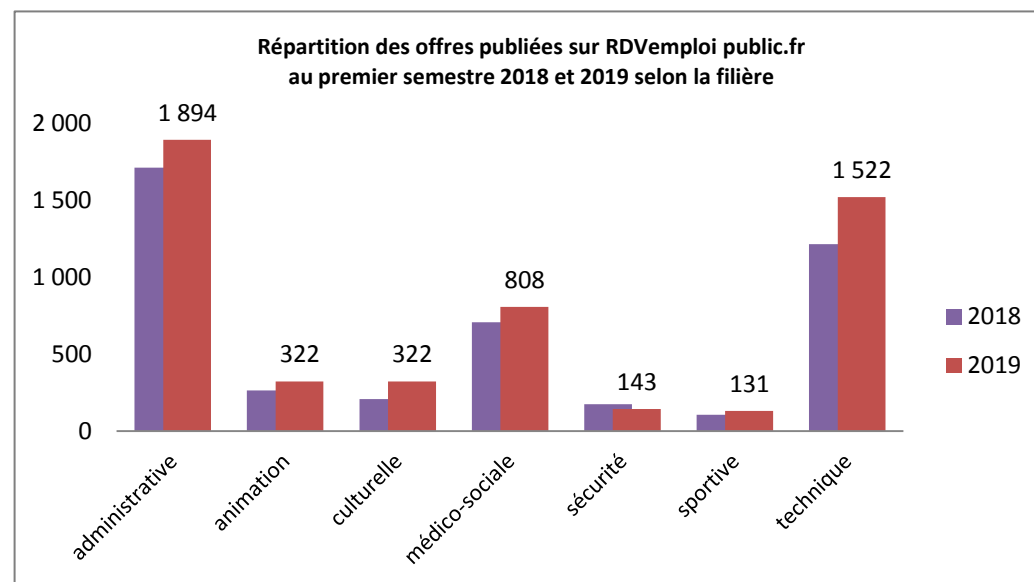


La part des offres de catégories A et C publiées sur RDVemploi public est identique au premier semestre 2019 avec une progression de 5% pour la catégorie A par rapport à 2018.

62% des offres en **filière médico-sociale** sont en catégorie A (+31% par rapport à 2018). Cette progression s'explique principalement par une évolution statutaire : depuis le 1<sup>er</sup> février 2019, les cadres d'emploi d'Assistants territoriaux socio-éducatifs et Educateurs territoriaux de jeunes enfants sont de catégorie A.

**Les 10 cadres d'emplois présentés dans le tableau ci-contre regroupent 76 % de l'ensemble des offres** publiées durant le premier semestre 2019.

**Les 4 premiers cadres d'emplois** (attachés territoriaux, adjoints techniques territoriaux, rédacteurs territoriaux et adjoints administratifs territoriaux) **représentent près de la moitié du total des offres.**



La filière administrative totalise le plus grand nombre d'offres (37% du total), dont la moitié en catégorie A. La plupart des filières enregistrent une progression entre les premiers trimestres 2018 et 2019. La filière culturelle enregistre la plus forte progression sur la période (+55%) alors que la filière sécurité est la seule en recul (-18%).

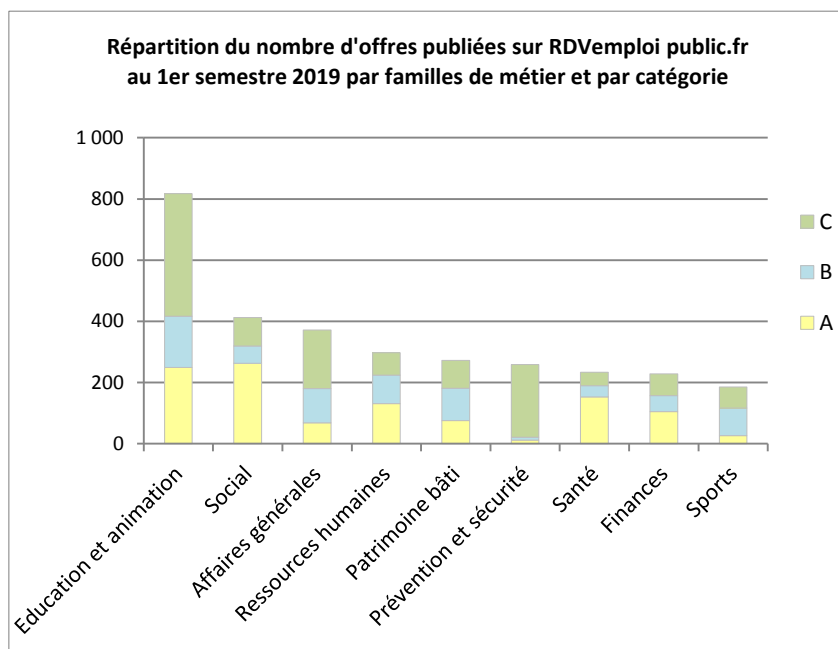
Principaux cadres d'emplois	Nombre d'offres d'emplois	Part (en%)
Attachés territoriaux	928	18,0
Adjoints techniques territoriaux	647	12,6
Rédacteurs territoriaux	484	9,4
Adjoints administratifs territoriaux	464	9,0
Techniciens territoriaux	433	8,4
Ingénieurs territoriaux	330	6,4
Adjoints territoriaux d'animation	182	3,5
Auxiliaires de puériculture territoriaux	160	3,1
Educateurs territoriaux de jeunes enfants	141	2,7
Animateurs territoriaux	140	2,7
<b>Total des offres</b>	<b>3909</b>	<b>76,0</b>

## Métiers

34 familles de métiers territoriaux sont représentées parmi les offres publiées durant le premier semestre 2019. **Les familles de métiers les plus représentées restent les mêmes par rapport au premier semestre 2018.**

Bien que la progression du nombre d'offres publiées soit presque générale par rapport à 2018, on note cependant quelques disparités, notamment : Bibliothèques et centres documentaires (+67%), Espaces verts et paysage (+49%), Systèmes d'information et TIC (+43%), Social (+31%). A contrario, quelques familles ont reculé sur la même période : Communication (-12%), Population et funéraire (-17%).

Parmi les familles de métiers les plus représentés dans les offres d'emploi diffusées, 64% des offres de la famille Social (35% en 2018) et 66% de la famille Finances (44% en 2018) sont des postes de catégorie A.



Famille de métiers	Nombre d'offres publiées	Part totale (%)	Commune, CCAS, CDE %	EPCI %	Département %
Education et animation	817	16%	21%	0%	1%
Social	412	8%	7%	2%	20%
Affaires générales	371	7%	6%	10%	12%
Ressources humaines	297	6%	6%	5%	5%
Patrimoine bâti	272	5%	5%	2%	9%
Prévention et sécurité	259	5%	7%	0%	0%
Santé	233	5%	5%	0%	5%
Finances	228	4%	4%	5%	8%
Sports	185	4%	3%	11%	0%
Systèmes d'information et TIC	169	3%	2%	5%	8%
Enseignements artistiques	152	3%	2%	8%	0%
Bibliothèques et centres documentaires	150	3%	3%	6%	0%
Espaces verts et paysage	149	3%	3%	2%	3%
Infrastructures	146	3%	2%	3%	8%
Urbanisme et aménagement	137	3%	3%	3%	1%
Affaires juridiques	132	3%	2%	3%	4%
Développement territorial	123	2%	2%	5%	4%
Communication	115	2%	2%	1%	2%
Entretien et services généraux	115	2%	2%	2%	0%
Propreté et déchets	103	2%	2%	5%	0%
Eau et assainissement	87	2%	0%	10%	2%
Restauration collective	77	1%	2%	0%	1%
Habitat et logement	63	1%	1%	2%	1%
Services culturels	62	1%	1%	1%	2%
Ateliers et véhicules	61	1%	1%	0%	1%
Direction générale	54	1%	1%	1%	2%
Population et funéraire	50	1%	1%	0%	0%
Arts et techniques du spectacle	45	1%	1%	2%	0%
Environnement	28	1%	0%	1%	1%
Etablissements et services patrimoniaux	19	0%	0%	0%	0%
Transports et déplacements	14	0%	0%	0%	1%
Formation professionnelle	7	0%	0%	1%	0%
Imprimerie	5	0%	0%	0%	0%
Incendie et secours	5	0%	0%	0%	0%
<b>Total offres</b>	<b>5142</b>	<b>100%</b>	<b>100%</b>	<b>100%</b>	<b>100%</b>

**195 des 239 métiers répertoriés dans la fonction publique territoriale ont été recensés parmi les offres publiées au cours du premier trimestre 2019.**

Les 15 principaux métiers présentés ci-dessous regroupent près du tiers des offres.

Parmi les métiers qui ont le plus progressé par rapport au premier semestre 2018 : agente / agent d'accompagnement à l'éducation de l'enfant (+40 offres), enseignante / enseignant artistique (+33 offres), animatrice-éducatrice / animateur-éducateur sportif-ve (+27 offres), animatrice / animateur enfance-jeunesse (+24 offres), coordonnatrice / coordonnateur de santé (+19 offres), jardinière / jardinier (+18 offres).

Par ailleurs, on peut également noter une hausse des publications d'offres d'emploi sur les postes de cadres administratifs tels que responsable des affaires générales (+21 offres), responsable des services techniques (+13 offres) et responsable de gestion budgétaire et financière (+13 offres).

Métier	Nombre d'offres publiées au premier semestre 2019	Part parmi l'ensemble des offres	part des offres en temps non complet
Assistante / Assistant de gestion administrative	151	2,9%	2%
Assistante / Assistant éducatif-ve petite enfance	147	2,9%	1%
Animatrice / Animateur enfance-jeunesse	145	2,8%	14%
Enseignante / Enseignant artistique	136	2,6%	86%
Policrière / Policier municipal-e	133	2,6%	0%
Assistante / Assistant de gestion ressources humaines	131	2,5%	0%
Educatrice / Educateur de jeunes enfants	111	2,2%	2%
Animatrice-éducatrice / Animateur-éducateur sportif-ve	107	2,1%	3%
Agente / Agent d'accompagnement à l'éducation de l'enfant	96	1,9%	2%
Travailleuse / Travailleur social-e	96	1,9%	0%
Assistante / Assistant de gestion financière, budgétaire ou comptable	94	1,8%	0%
Chargée / Chargé de la commande publique	82	1,6%	0%
Ouvrière / Ouvrier de maintenance des bâtiments	77	1,5%	0%
Jardinière / Jardinier	76	1,5%	0%
Assistante / Assistant de direction	70	1,4%	0%
<b>Total des métiers les plus représentés</b>	<b>1652</b>	<b>32,1%</b>	<b>9%</b>
<b>Total ensemble des offres</b>	<b>5 142</b>	<b>100%</b>	<b>6%</b>